

L'enfant passager d'automobile (1)

Je colle l'image qui explique comment je suis assis en voiture quand...


je vais à l'école →











je vais au supermarché →



je pars en vacances →








je vais manger chez des amis ou dans ma famille →



L'enfant passager d'automobile (2)

J'explique pourquoi c'est dangereux ! (image 1 et 2)

J'explique pourquoi je dois toujours utiliser un réhausseur et la ceinture de sécurité ! (image 3 et 4)






L'enfant passager d'automobile (3)

Classe de _____ de l'école de _____

Parents,

dans le cadre de la semaine de la sécurité routière, nous avons abordé le thème de "l'enfant passager d'automobile".

Pour notre classe voici, pour chaque trajet, le nombre de réponses que nous avons recueillies au début de notre travail :

nombre d'élèves dans notre classe : _____	Je ne mets pas ma ceinture... 	je mets ma ceinture mais je n'utilise pas de réhausseur... 	je m'assois sur le réhausseur et j'attache ma ceinture... 
pour aller à l'école.			
pour aller au supermarché.			
pour aller en vacances.			
pour aller manger chez des amis ou en famille.			

Après une réflexion collective, et le passage de la vidéo "Léo et Margot" toute la classe s'est vraiment aperçue qu'un enfant doit **TOUJOURS** :

⇒ **utiliser un réhausseur**

⇒ **et bien attacher sa ceinture de sécurité.**