
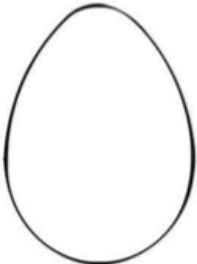






# LE GÂTEAU AUX POMMES (1)

**NIVEAU 1 : je réalise mon référentiel en bâton.**

**Consigne : colle l'étiquette correspondante sous chaque dessin. Attention aux pièges !**

		
VERRE	ŒUF	FARINE
		
SUCRE	LAÏT	POMME

LAÏT	ŒÏL	FARÏNE
LAME	ŒUF	FAÏM
SUCRE	POÏRE	POMME
SUCE	VERRE	VERT

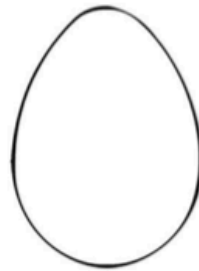
# LE GÂTEAU AUX POMMES (2)

## NIVEAU 2 : je réalise mon référentiel en script.

Consigne : colle l'étiquette en script sous chaque mot en bâton.  
Attention aux pièges !



VERRE



ŒUF



FARÎNE



SUCRE



LAÏT



POMME

lait

œil

farine

lame

œuf

faim

sucré

poire

pomme

suce


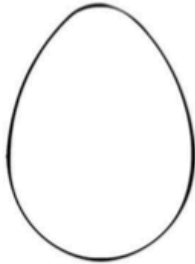




verre

vert

# LE GÂTEAU AUX POMMES (3)

**NIVEAU 3 : je réalise mon référentiel en attaché.**

**Consigne : colle l'étiquette en attaché sous chaque mot écrit en script.  
Attention aux pièges !**

		
verre	œuf	farine
		
sucré	lait	pomme


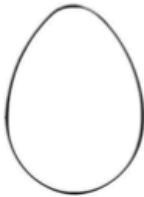




lait	œil	farine
lame	œuf	faim
sucré	poire	pomme
suce	verre	vert

# LE GÂTEAU AUX POMMES (4)

**NIVEAU 4 : j'utilise mon référentiel pour lire un mot écrit en bâton et retrouver son illustration.**

**Consigne : colle l'image correspondant à chaque mot.**

<b>VERRE</b>	<b>FARÎNE</b>	<b>SUCRE</b>
<b>LAÏT</b>	<b>ŒUF</b>	<b>POMME</b>


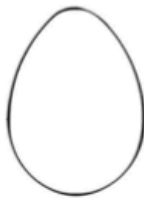




		
		

# LE GÂTEAU AUX POMMES (5)

**NIVEAU 5 : j'utilise mon référentiel pour lire un mot écrit en script et retrouver son illustration.**

Consigne : colle l'image correspondant à chaque mot.

<b>œuf</b>	<b>sucré</b>	<b>pomme</b>
<b>verre</b>	<b>farine</b>	<b>lait</b>


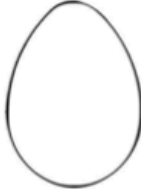




		
		

# LE GÂTEAU AUX POMMES (6)

**NIVEAU 6 : j'utilise mon référentiel pour lire un mot écrit en attaché et retrouver son illustration.**

Consigne : colle l'image correspondant à chaque mot.



farine	pomme	sucre
verre	œuf	lait

# LE GÂTEAU AUX POMMES (7)

**NIVEAU 7 : j'utilise mon référentiel pour écrire en bâton le nom de chaque illustration.**

**Consigne : écris en bâton le nom de chaque ingrédient ou ustensile.  
Attention : reste bien dans les lignes !**

		
<hr/> <hr/>	<hr/> <hr/>	<hr/> <hr/>
		
<hr/> <hr/>	<hr/> <hr/>	<hr/> <hr/>

**BRAVO pour tout ce travail !!**

**Maintenant que tu as appris à reconnaître et à écrire le nom de quelques ingrédients, je t'invite à retrouver sur les emballages de ta maison ou les publicités les mots : farine, sucre, lait et œuf.**

