

# Réaliser des QR Codes à partir de Mozilla



## PRESENTATION DE LA FONCTIONNALITE

Un QR code peut s'apparenter à un code barre qui, une fois scanné avec une tablette ou un smartphone via une petite application est à installer permet d'accéder à une ressource en ligne.

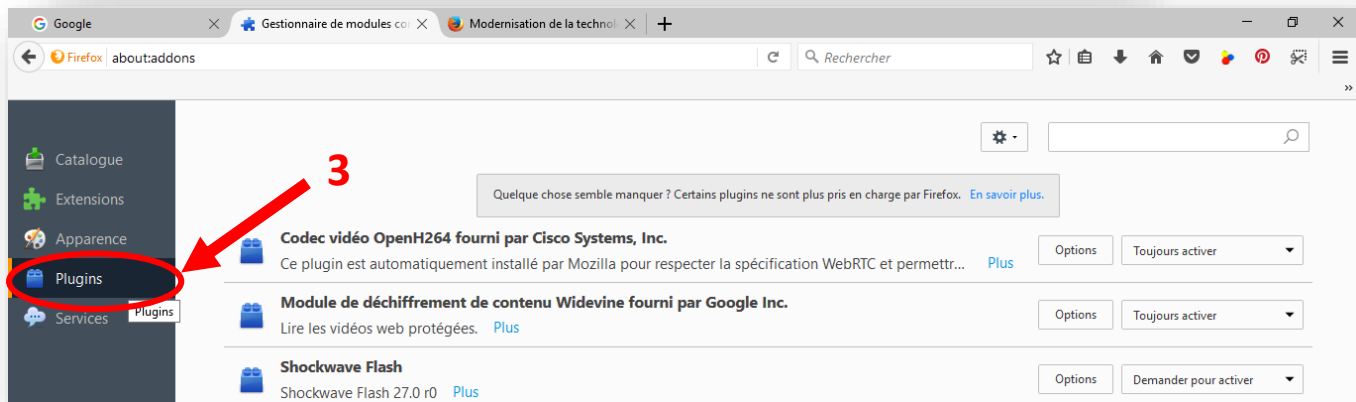

## L'INTERET DE LA FONCTIONNALITE

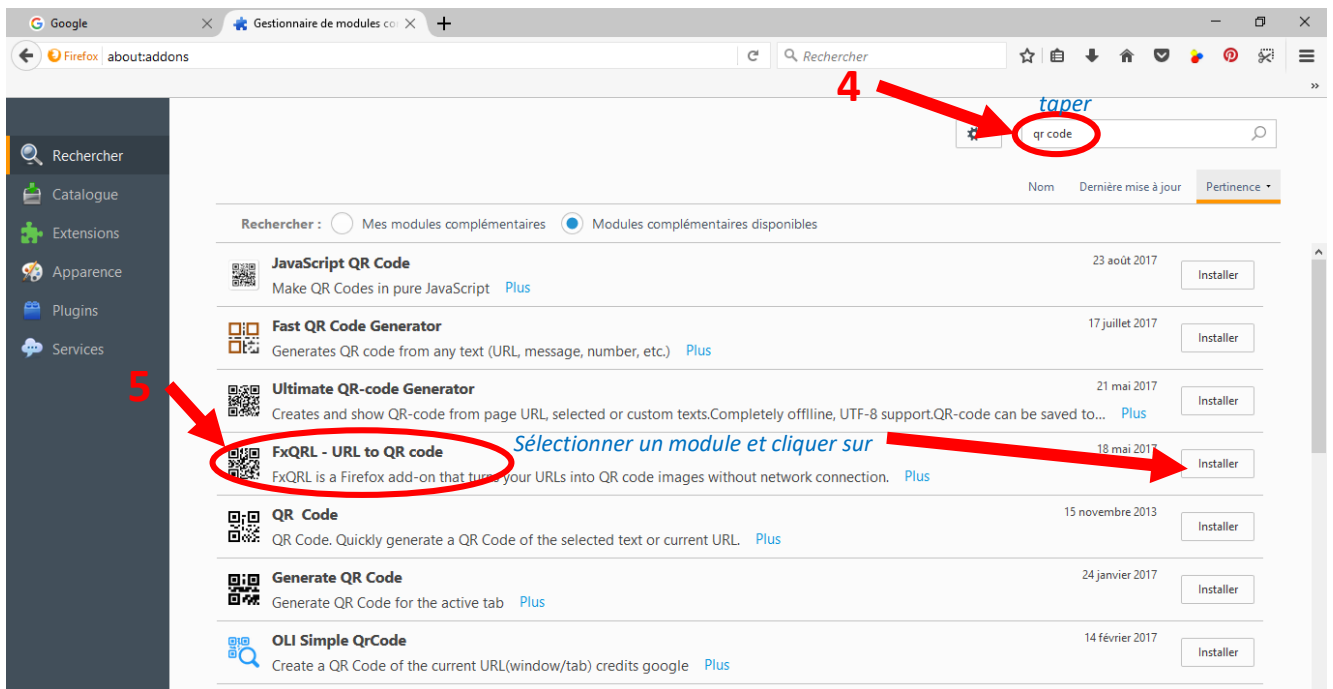
Cette ressource peut déjà exister ou être produite par la classe ou l'enseignant. Elle peut être de toute nature : un texte, une photo, une vidéo, un fichier son, une activité en ligne, une animation, une visite virtuelle...

## LES LIMITES DE LA FONCTIONNALITE

→ La création de QR Codes et l'accès aux ressources nécessitent une connexion.

## COMMENT INSTALLER UN GENERATEUR DE QR CODES AVEC MOZILLA ?





**6** Une fois le module installer, il suffit d'aller sur la page web souhaitée et cliquer sur l'icône du QR Code

