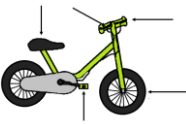










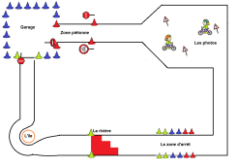
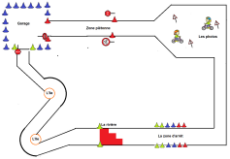
 <p>Mettre son casque et demander à un adulte de l'aide pour le régler</p>	 <p>Nommer les éléments simples de l'engin utilisé (A minima : guidon, roues, freins, pédales, selle - selon les engins)</p>	 <p>Demander à un adulte de vérifier que son engin est en état pour s'en servir</p>	 <p>Reconnaitre les catégories de panneaux (interdiction, obligation, danger)</p>
 <p>Connaitre la signalisation de quelques panneaux usuels : STOP, sens interdit, voie interdite aux vélos, piste cyclable</p>	 <p>Monter et descendre de son engin roulant à l'arrêt</p>	 <p>Se propulser efficacement</p>	 <p>Garder son équilibre en roulant</p>
 <p>Rouler droit</p>	 <p>Ralentir et s'arrêter dans une zone délimitée ou sur une ligne</p>	 <p>Prendre des informations en roulant</p>	 <p>Changer de direction</p>
 <p>Conduire son engin roulant sur un parcours</p>	 <p>Conduire son engin roulant sur un parcours</p>		